

# COMUNE DI SALO'



Consultazioni del 21 e 22 giugno 2009

## Referendum Abrogativo - 2° Quesito - Scheda di colore BEIGE SCURO

### SCRUTINIO

Sezioni 9 su 9

Elettori		Votanti			
Maschi	3761	Maschi	564 - 15.00%	Schede bianche	47 - 4.01%
Femmine	4424	Femmine	607 - 13.72%	Schede nulle	16 - 1.37%
<b>Totale</b>	<b>8185</b>	<b>Totale</b>	<b>1171 - 14.31%</b>	Voti contestati e non assegnati	0 - 0.00%
<b>Totale voti validi</b>				Voti nulli	0 - 0.00%
				<b>1108 - 94.62%</b>	

Lista		Voti	%
	Premio di maggioranza alla lista più votata - Senato	853	76.99%
	Premio di maggioranza alla lista più votata - Senato	255	23.01%

# COMUNE DI SALO'



Consultazioni del 21 e 22 giugno 2009

## Referendum Abrogativo - 2° Quesito - Scheda di colore BEIGE SCURO

### SCRUTINIO

#### Sezione 1 - Municipio

Elettori		Votanti			
Maschi	306	Maschi	40 - 13.07%	Schede bianche	2 - 2.13%
Femmine	389	Femmine	54 - 13.88%	Schede nulle	0 - 0.00%
<b>Totale</b>	<b>695</b>	<b>Totale</b>	<b>94 - 13.53%</b>	Voti contestati e non assegnati	0 - 0.00%
				Voti nulli	0 - 0.00%
				<b>Totale voti validi</b>	<b>92 - 97.87%</b>

Lista		Voti	%
	Premio di maggioranza alla lista più votata - Senato	78	84.78%
	Premio di maggioranza alla lista più votata - Senato	14	15.22%

# COMUNE DI SALO'



Consultazioni del 21 e 22 giugno 2009

## Referendum Abrogativo - 2° Quesito - Scheda di colore BEIGE SCURO

### SCRUTINIO

#### Sezione 2 - Municipio

Elettori		Votanti			
Maschi	363	Maschi	45 - 12.40%	Schede bianche	4 - 4.49%
Femmine	392	Femmine	44 - 11.22%	Schede nulle	2 - 2.25%
<b>Totale</b>	<b>755</b>	<b>Totale</b>	<b>89 - 11.79%</b>	Voti contestati e non assegnati	0 - 0.00%
				Voti nulli	0 - 0.00%
				<b>Totale voti validi</b>	<b>83 - 93.26%</b>

Lista		Voti	%
	Premio di maggioranza alla lista più votata - Senato	65	78.31%
	Premio di maggioranza alla lista più votata - Senato	18	21.69%

# COMUNE DI SALO'



Consultazioni del 21 e 22 giugno 2009

## Referendum Abrogativo - 2° Quesito - Scheda di colore BEIGE SCURO

### SCRUTINIO

#### Sezione 3 - Istituto Tecnico Battisti

Elettori		Votanti			
Maschi	462	Maschi	59 - 12.77%	Schede bianche	2 - 1.63%
Femmine	526	Femmine	64 - 12.17%	Schede nulle	2 - 1.63%
<b>Totale</b>	<b>988</b>	<b>Totale</b>	<b>123 - 12.45%</b>	Voti contestati e non assegnati	0 - 0.00%
				Voti nulli	0 - 0.00%
				<b>Totale voti validi</b>	<b>119 - 96.75%</b>

Lista		Voti	%
	Premio di maggioranza alla lista più votata - Senato	90	75.63%
	Premio di maggioranza alla lista più votata - Senato	29	24.37%

# COMUNE DI SALO'



Consultazioni del 21 e 22 giugno 2009

## Referendum Abrogativo - 2° Quesito - Scheda di colore BEIGE SCURO

### SCRUTINIO

#### Sezione 4 - Istituto Tecnico Battisti

Elettori		Votanti			
Maschi	378	Maschi	60 - 15.87%	Schede bianche	6 - 4.11%
Femmine	585	Femmine	86 - 14.70%	Schede nulle	2 - 1.37%
<b>Totale</b>	<b>963</b>	<b>Totale</b>	<b>146 - 15.16%</b>	Voti contestati e non assegnati	0 - 0.00%
				Voti nulli	0 - 0.00%
				<b>Totale voti validi</b>	<b>138 - 94.52%</b>

Lista		Voti	%
	Premio di maggioranza alla lista più votata - Senato	98	71.01%
	Premio di maggioranza alla lista più votata - Senato	40	28.99%

# COMUNE DI SALO'



Consultazioni del 21 e 22 giugno 2009

## Referendum Abrogativo - 2° Quesito - Scheda di colore BEIGE SCURO

### SCRUTINIO

#### Sezione 5 - Scuola Elementare Montessori

Elettori		Votanti			
Maschi	464	Maschi	74 - 15.95%	Schede bianche	8 - 6.50%
Femmine	472	Femmine	49 - 10.38%	Schede nulle	0 - 0.00%
<b>Totale</b>	<b>936</b>	<b>Totale</b>	<b>123 - 13.14%</b>	Voti contestati e non assegnati	0 - 0.00%
				Voti nulli	0 - 0.00%
				<b>Totale voti validi</b>	<b>115 - 93.50%</b>

Lista		Voti	%
	Premio di maggioranza alla lista più votata - Senato	90	78.26%
	Premio di maggioranza alla lista più votata - Senato	25	21.74%

# COMUNE DI SALO'



Consultazioni del 21 e 22 giugno 2009

## Referendum Abrogativo - 2° Quesito - Scheda di colore BEIGE SCURO

### SCRUTINIO

#### Sezione 6 - Scuola Elementare Montessori

Elettori		Votanti			
Maschi	426	Maschi	64 - 15.02%	Schede bianche	4 - 3.15%
Femmine	482	Femmine	63 - 13.07%	Schede nulle	0 - 0.00%
<b>Totale</b>	<b>908</b>	<b>Totale</b>	<b>127 - 13.99%</b>	Voti contestati e non assegnati	0 - 0.00%
				Voti nulli	0 - 0.00%
				<b>Totale voti validi</b>	<b>123 - 96.85%</b>

Lista		Voti	%
	Premio di maggioranza alla lista più votata - Senato	97	78.86%
	Premio di maggioranza alla lista più votata - Senato	26	21.14%

# COMUNE DI SALO'



Consultazioni del 21 e 22 giugno 2009

## Referendum Abrogativo - 2° Quesito - Scheda di colore BEIGE SCURO

### SCRUTINIO

#### Sezione 7 - Istituto Tecnico Battisti

Elettori		Votanti			
Maschi	406	Maschi	71 - 17.49%	Schede bianche	7 - 4.55%
Femmine	494	Femmine	83 - 16.80%	Schede nulle	3 - 1.95%
<b>Totale</b>	<b>900</b>	<b>Totale</b>	<b>154 - 17.11%</b>	Voti contestati e non assegnati	0 - 0.00%
				Voti nulli	0 - 0.00%
				<b>Totale voti validi</b>	<b>144 - 93.51%</b>

Lista		Voti	%
	Premio di maggioranza alla lista più votata - Senato	105	72.92%
	Premio di maggioranza alla lista più votata - Senato	39	27.08%

# COMUNE DI SALO'



Consultazioni del 21 e 22 giugno 2009

## Referendum Abrogativo - 2° Quesito - Scheda di colore BEIGE SCURO

### SCRUTINIO

#### Sezione 8 - Scuola Elementare Montessori

Elettori		Votanti			
Maschi	533	Maschi	88 - 16.51%	Schede bianche	5 - 2.65%
Femmine	559	Femmine	101 - 18.07%	Schede nulle	5 - 2.65%
<b>Totale</b>	<b>1092</b>	<b>Totale</b>	<b>189 - 17.31%</b>	Voti contestati e non assegnati	0 - 0.00%
				Voti nulli	0 - 0.00%
				<b>Totale voti validi</b>	<b>179 - 94.71%</b>

Lista		Voti	%
	Premio di maggioranza alla lista più votata - Senato	136	75.98%
	Premio di maggioranza alla lista più votata - Senato	43	24.02%

# COMUNE DI SALO'



Consultazioni del 21 e 22 giugno 2009

## Referendum Abrogativo - 2° Quesito - Scheda di colore BEIGE SCURO

### SCRUTINIO

#### Sezione 9 - Scuola Elementare Montessori

Elettori		Votanti			
Maschi	423	Maschi	63 - 14.89%	Schede bianche	9 - 7.14%
Femmine	525	Femmine	63 - 12.00%	Schede nulle	2 - 1.59%
<b>Totale</b>	<b>948</b>	<b>Totale</b>	<b>126 - 13.29%</b>	Voti contestati e non assegnati	0 - 0.00%
				Voti nulli	0 - 0.00%
				<b>Totale voti validi</b>	<b>115 - 91.27%</b>

Lista		Voti	%
	Premio di maggioranza alla lista più votata - Senato	94	81.74%
	Premio di maggioranza alla lista più votata - Senato	21	18.26%